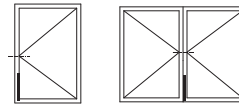
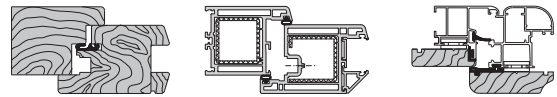


## Terminale inferiore con puntale per Sicurtop



### Descrizione

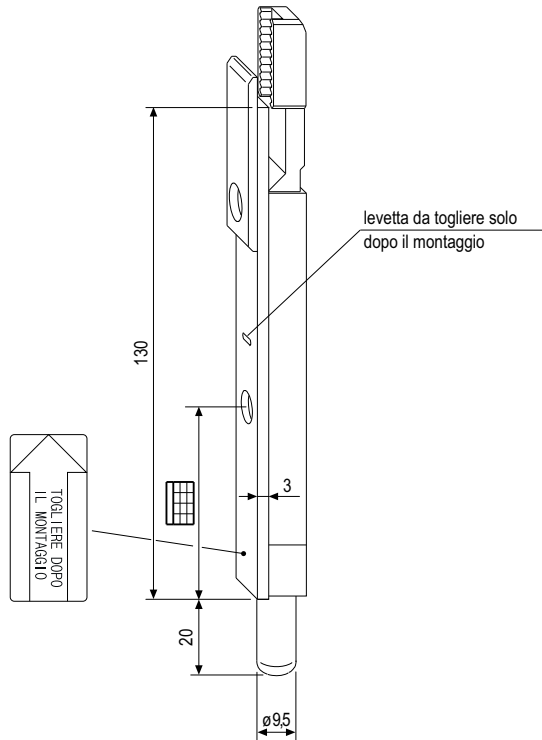
Elemento terminale inferiore di lunghezza 130 mm, con puntale diametro 9,5 mm, uscita 20 mm. Frontale da 16 o 20 mm.

### Utilizzo



Per serrature Sicurtop mod. 1686 e 1688, frontale 16 o 20 mm e Poseidon, nella realizzazione di serramenti ad anta singola o doppia, per avere un punto di chiusura a pavimento.

### Fissaggio


Con 2 viti 3,5x30 o 4x30 a testa ridotta.



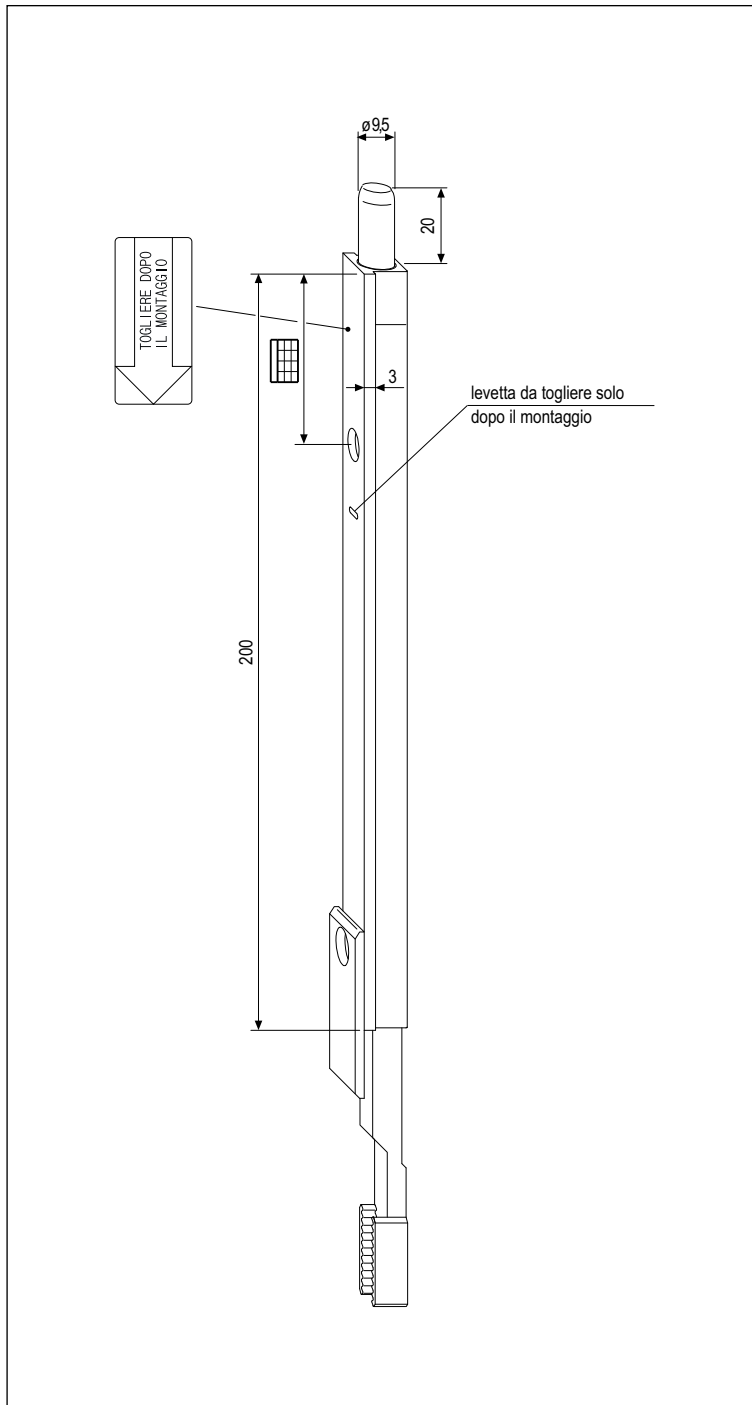
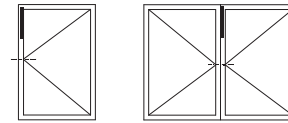
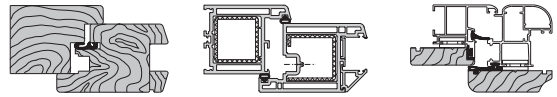
### Posizione fori vite

	Rif A-B
	
1°	48
2°	98

### Specifiche d'ordine

Articolo	Frontale mm	
W01690.00.01	16	130
W02090.00.01	20	130

# Invertitore superiore per Sicurtop



**Descrizione**

Elemento terminale superiore ad inversione, di lunghezza 200 mm, con puntale diametro 9,5 e uscita 20 mm. Frontale da 16 o 20 mm.



**Utilizzo**

Per serrature Sicurtop mod. W01686, W01688, frontale 16 o 20 mm e Poseidon, nella realizzazione di serramenti ad anta singola o doppia, per avere un punto di chiusura sul traverso superiore del telaio. Può all'occorrenza essere applicato anche a prolunghe per Sicurtop, sia modello con nottolino che con nottolino e catenaccio.


**Fissaggio**

Con 2 viti 3,5x30 o 4x30 a testa ridotta.

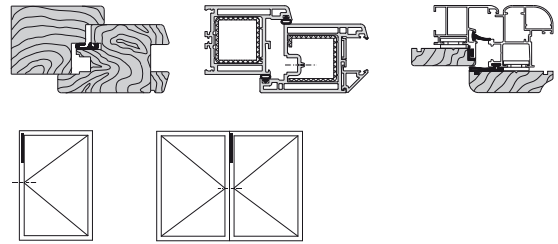
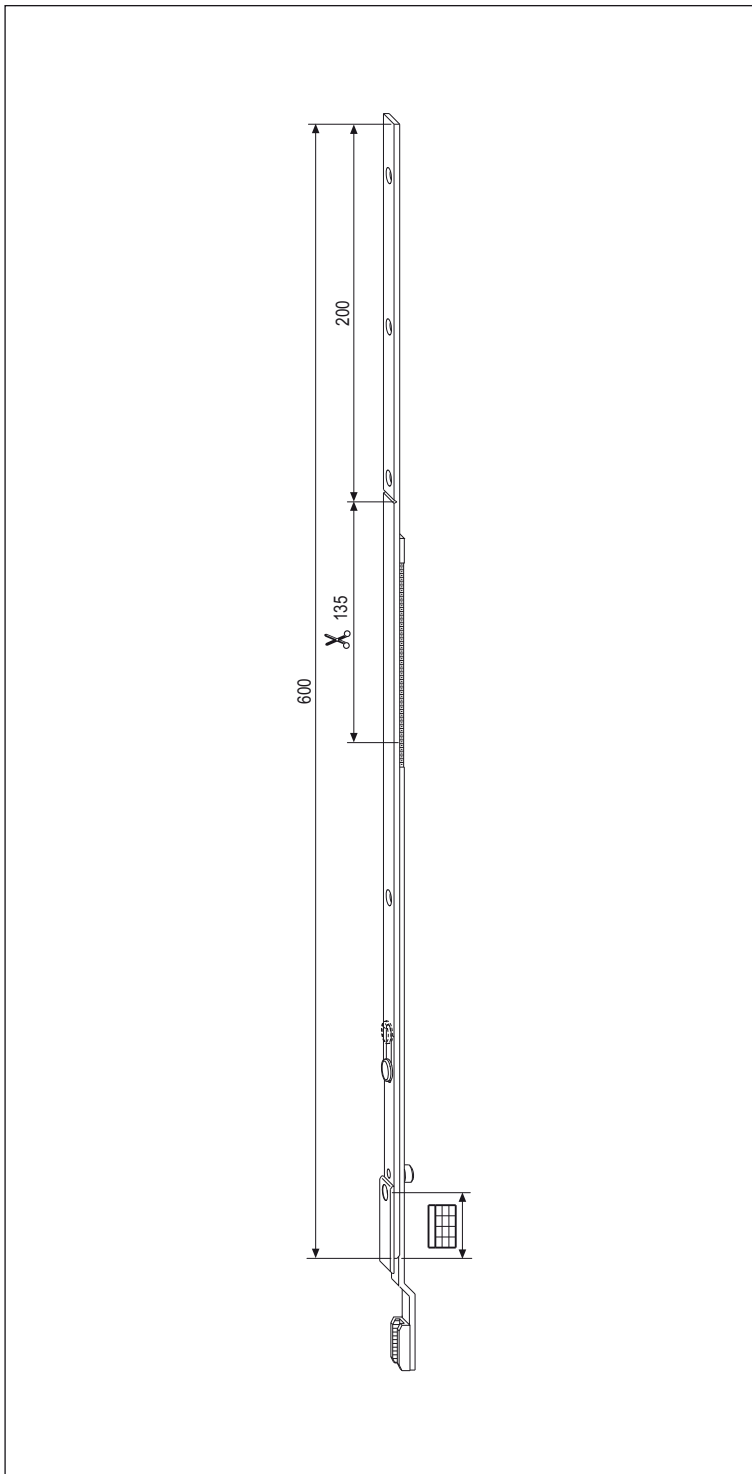
 **Posizione fori vite**

	Rif B-A
	
1°	48
2°	180

**Specifiche d'ordine**

Articolo	Frontale mm	
W01690.00.03	16	200
W02090.00.03	20	200

## Prolunga superiore per Sicurtop senza nottolino



### Descrizione

Prolunga superiore da 600 mm rasabile a 265 mm.  
Frontale 16 mm.



### Utilizzo

Sono necessarie alla modifica dei campi di applicazione delle serrature Sicurtop mod. 1686, frontale 16 mm. Possono essere utilizzate anche per superare il normale campo di applicazione del mod. 1688 quando non sia necessario un ulteriore punto di chiusura con nottolino e catenaccio. L'applicazione della prolunga permette di utilizzare i modelli Sicurtop sopra elencati, con o senza invertitore superiore.


### Fissaggio

Con viti 3,5x30 a filetto parziale.

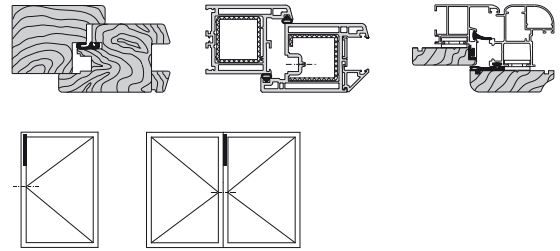
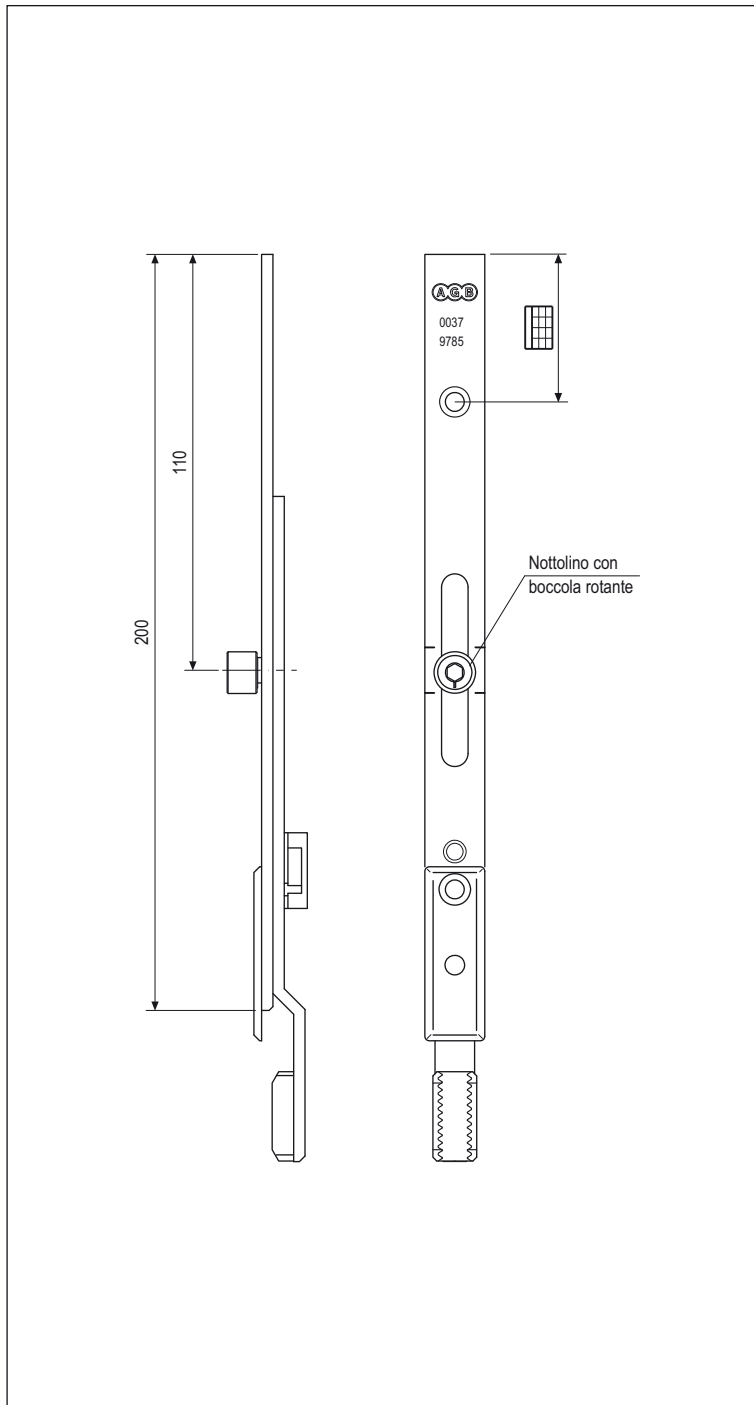
### Posizione fori vite

	Rif A-B
	
1°	32
2°	185
3°	410
4°	490
5°	570

### Specifiche d'ordine

Articolo	Frontale mm	
W99800.00.18	16	600

# Terminale superiore per Sicurtop, con nottolino - corsa 200 mm



### Descrizione

Elemento terminale con nottolino di chiusura, registrabile mediante chiave esagonale da 4 mm.



### Utilizzo

Come terminale superiore in abbinamento alle serrature multipunto Sicurtop. La posizione del nottolino consente l'utilizzo del terminale in abbinamento ai catenacci superiori a leva con incontro incorporato (vedi pag. 06.2).

### Fissaggio

Viti da 3,5x30 con filetto idoneo al materiale impiegato per la costruzione dell'infisso. L'unione con i componenti collegabili, viene garantita da una piastrina mobile premontata, che copre anche il taglio delle parti rasabili.

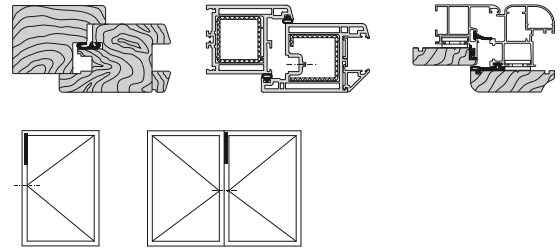
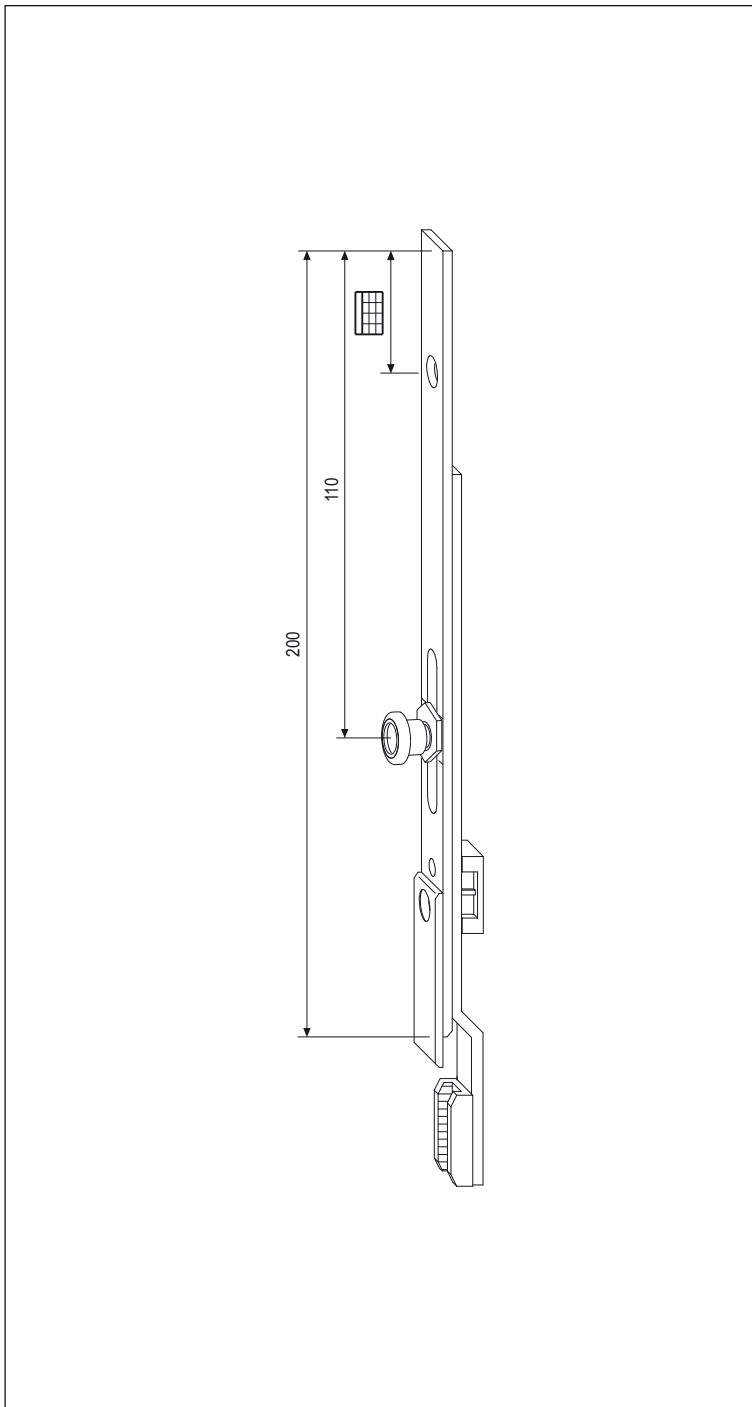
### Posizione fori vite

	Rif B-A
	
1°	39
2°	168

### Specifiche d'ordine

Articolo		
W01690.00.13	200	1

## Terminale superiore per Sicurtop con nottolino a fungo



### Descrizione

Elemento terminale con nottolino di chiusura, registrabile in pressione mediante chiave esagonale da 11 mm.



### Utilizzo

Come terminale superiore in abbinamento alle serrature multipunto Sicurtop con nottolini a fungo telescopici.



### Fissaggio

Viti da 3,5x35 con filetto idoneo al materiale impiegato per la costruzione dell'infisso. L'unione con i componenti collegabili, viene garantita da una piastrina mobile premontata, che copre anche il taglio delle parti rasabili.

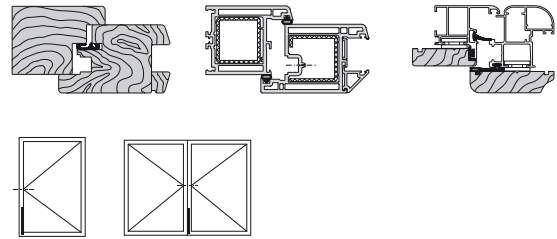
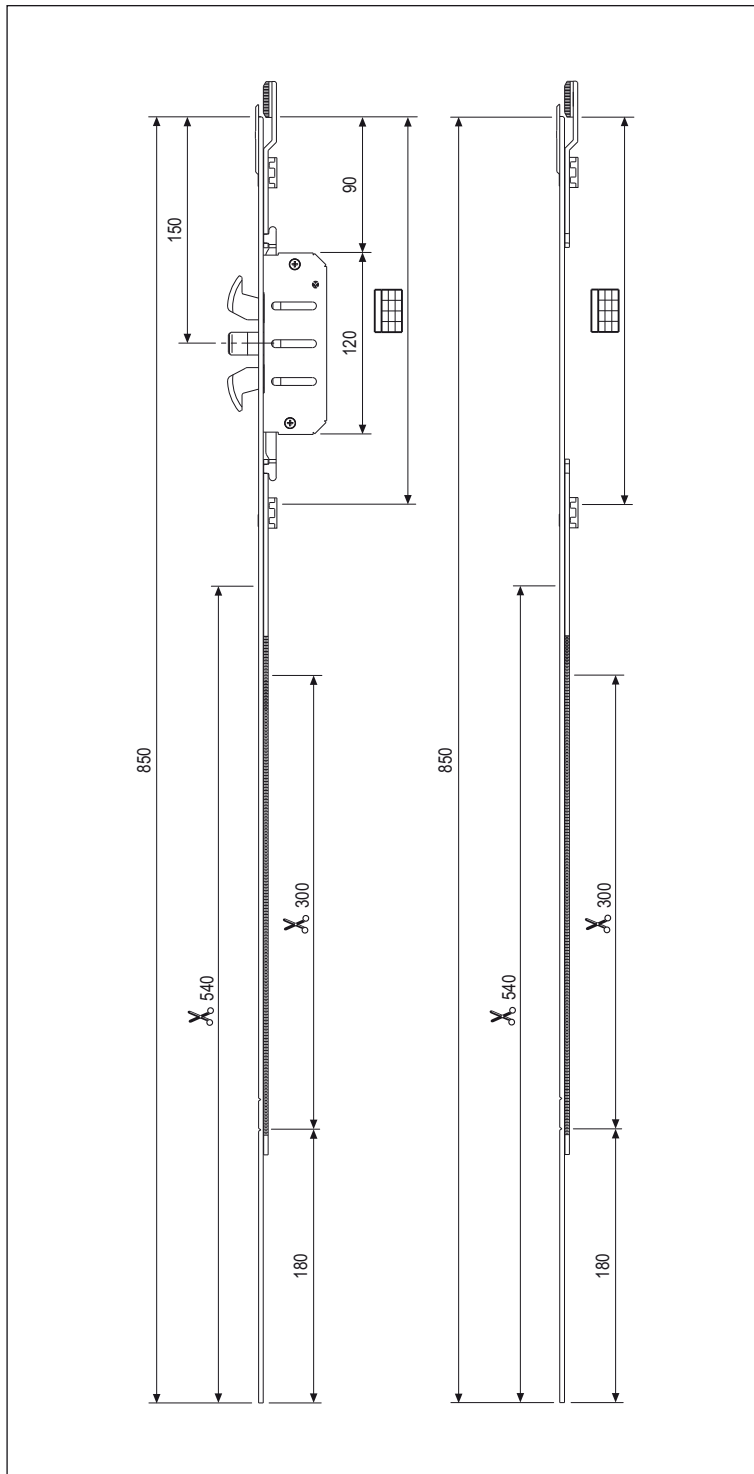
### Posizione fori vite

	Rif B-A
	
1°	39
2°	168

### Specifiche d'ordine

Articolo		
W99900.00.06	200	1

# Prolunga inferiore per Sicurtop Poseidon



### Descrizione

Prolunga inferiore per Sicurtop da 850 mm in versioni con dispositivo Poseidon o solo predisposta. Rasabile fino a 370 mm con terminale, fino a 310 mm senza terminale. Frontale 16 o 20 mm.

### Utilizzo

La prolunga con dispositivo Poseidon è necessaria per aggiungere ulteriori punti di chiusura inferiori collegati alla serratura Sicurtop Poseidon.

Nella versione predisposta, necessaria per modificare la posizione del dispositivo Poseidon inferiore della serratura Sicurtop o per variare la posizione del quadro maniglia: è sufficiente svitare la scatola Poseidon dalla serratura e riavvitare opportunamente alla prolunga.

### Fissaggio

Con viti 3,5x30 a filetto parziale.

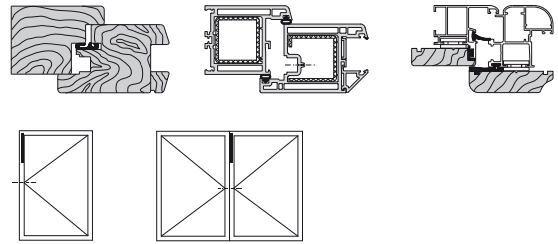
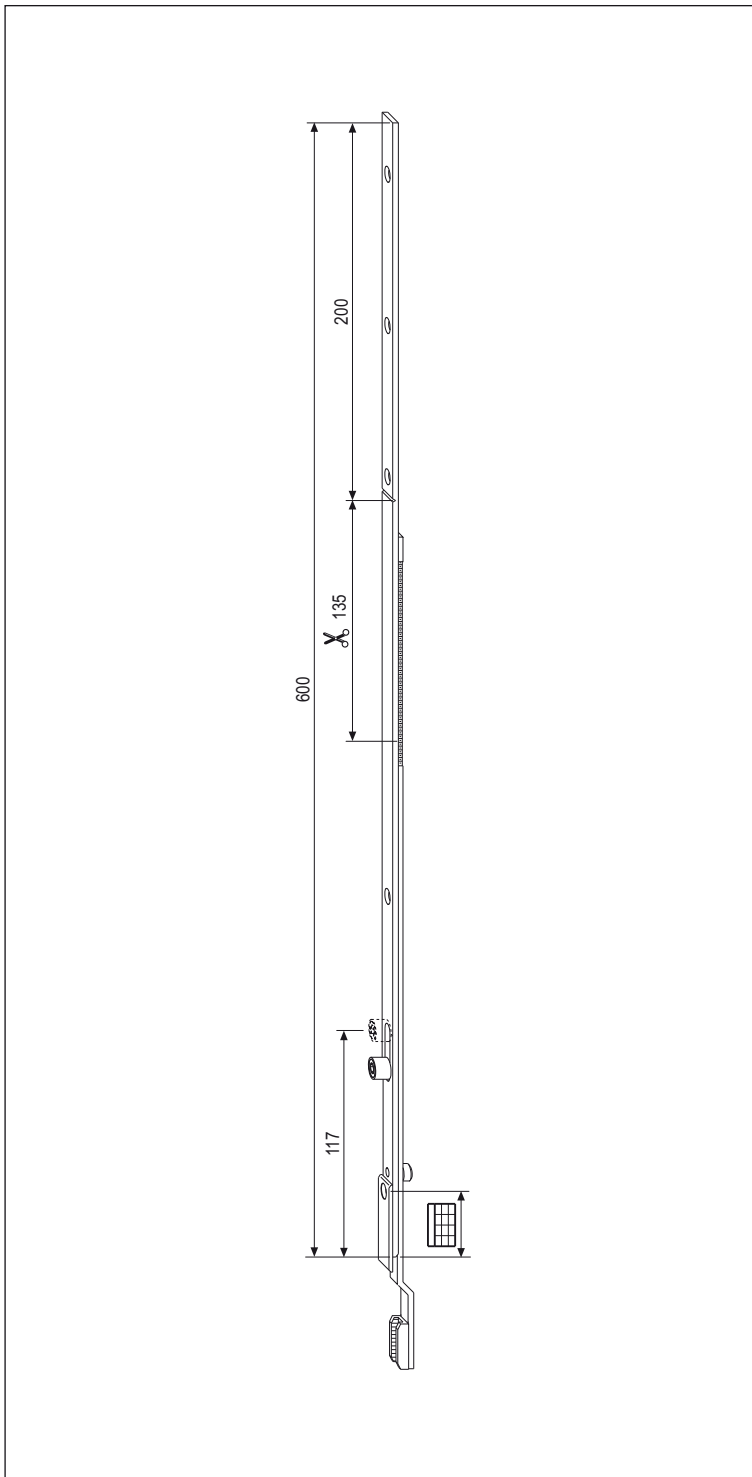
### Posizione fori vite

GR 3	
	Rif B-A
1°	32
2°	257
3°	695
4°	755
5°	815

### Specifiche d'ordine

Articolo	Frontale mm		
<b>CON POSEIDON</b>			
W99800.00.15	16	1	850
W99801.00.15	20	1	850
<b>PREDISPOSTE PER POSEIDON</b>			
W99800.00.16	16		850
W99801.00.16	20		850

## Prolunga superiore per Sicurtop con nottolino



### Descrizione

Prolunga superiore da 600 mm rasabile a 265 mm. Frontale 16 o 20 mm. Nottolino con boccia rotante, registrabile con chiave esagonale da 4 mm, corsa 20 mm.



### Utilizzo

Sono necessarie alla modifica dei campi di applicazione delle serrature Sicurtop mod. 1686, frontale 16 o 20 mm. Possono essere utilizzate anche per superare il normale campo di applicazione del mod. 1688 quando non sia necessario un ulteriore punto di chiusura con nottolino e catenaccio. L'applicazione della prolunga permette di utilizzare i modelli Sicurtop sopra elencati, con o senza invertitore superiore.



### Fissaggio

Con viti 3,5x30 a filetto parziale.

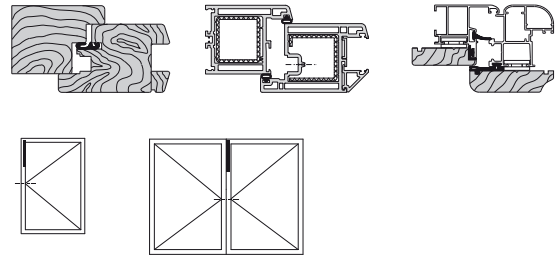
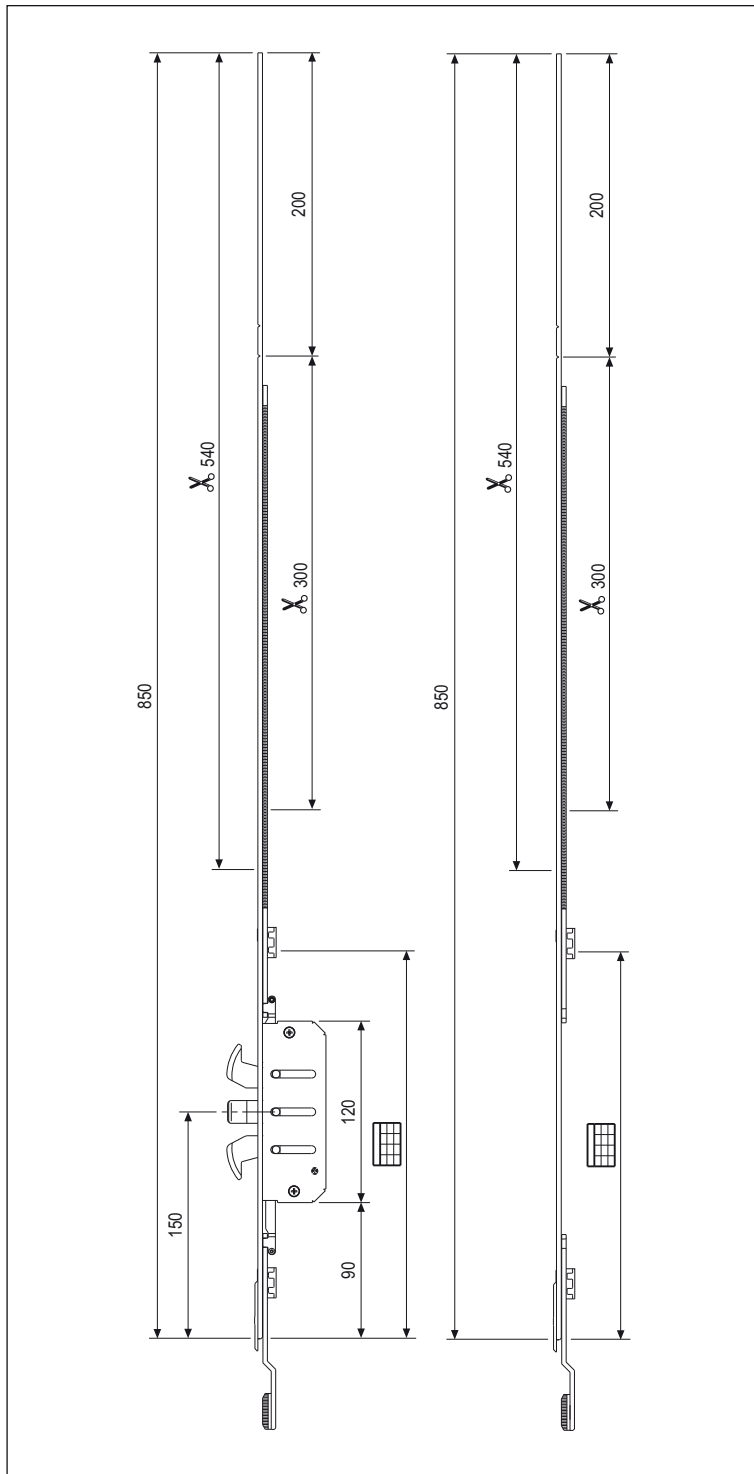
### Posizione fori vite

	Rif A-B
	
1°	32
2°	185
3°	410
4°	490
5°	570

### Specifiche d'ordine

Articolo	Frontale mm		
W01690.00.04	16	600	1
W02090.00.04	20	600	1

# Prolunga superiore per Sicurtop Poseidon



## Descrizione

Prolunga superiore per Sicurtop da 850 mm in versione con dispositivo Poseidon o solo predisposta. Rasabile con terminale fino a 350 mm, fino a 310 mm senza. Frontale 16 o 20 mm.

## Utilizzo

La prolunga con dispositivo Poseidon è necessaria per aggiungere ulteriori punti di chiusura superiori collegati alla serratura Sicurtop Poseidon.

La versione predisposta è necessaria per modificare la posizione del dispositivo Poseidon superiore della serratura Sicurtop: è sufficiente svitare la scatola Poseidon dalla serratura e riavvitarla opportunamente alla prolunga.



## Fissaggio

Con viti 3,5x30 a filetto parziale.

## Posizione fori vite

GR 3	
	Rif A-B
1°	32
2°	257
3°	695
4°	755
5°	815

## Specifiche d'ordine

Articolo	Frontale mm		
<b>CON POSEIDON</b>			
W99800.00.10	16	1	850
W99801.00.10	20	1	850
<b>PREDISPOSTE PER POSEIDON</b>			
W99800.00.11	16		850
W99801.00.11	20		850