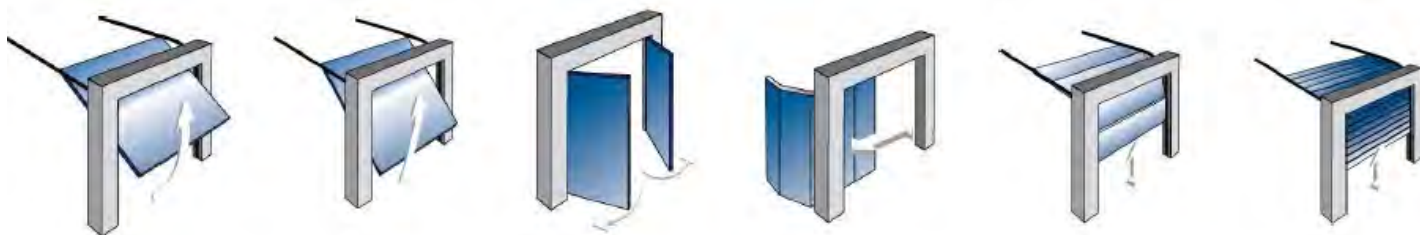


Denominazione	DEXXO 800 RTS
Codice articolo	1216168
Applicazione	Porte da garage basculanti, sezionali e a battente

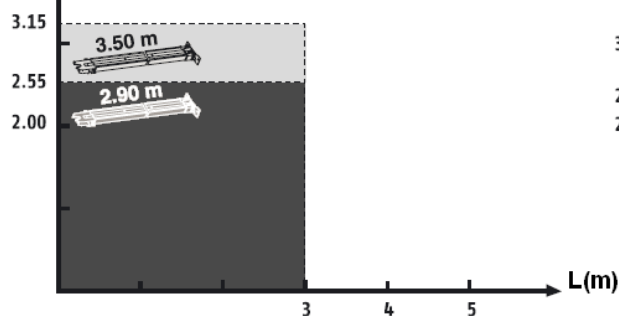
DESCRIZIONE

Il DEXXO 800 RTS è un motore per cancelli in tecnologia RTS, per la movimentazione di porte da garage basculanti, sezionali e a battente. Al motore DEXXO RTS possono essere cablati differenti dispositivi di sicurezza e di segnalazione (fotocellule, interruttori a chiave, combinatori numerici, lampeggiante).

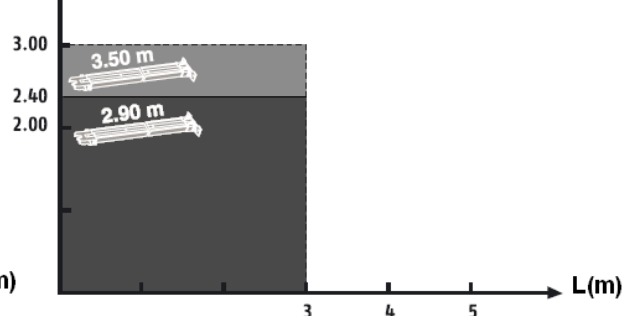
Contenuto dell'imballo	
1	motore precablatto con spina
2	Radiocomandi
1	lampada da 40W
1	forcella snodo per guida scorrimento monoblocco
1	forcella di snodo per porta
1	braccio di collegamento
4	agganci rapidi motore
1	sacchetto di accessori
	Manuale di installazione



H(m) **Portone Basculante**



H(m) **Portone Sezionale**



Porta "leggera" $P < 10 \text{ Kg/m}^2$ $S_{\text{max}} = 10 \text{ m}^2$

P = peso


Porta "pesante" $P > 10 \text{ Kg/m}^2$ $S_{\text{max}} = 7.5 \text{ m}^2$

S = superficie

Questo prodotto è conforme alla norma "Sicurezza, regole particolari per le motorizzazioni di porte di garage ad apertura verticale, per un uso residenziale" (norma EN 60335-2.95). DEXXO 800 RTS, installato secondo le istruzioni fornite con il prodotto e conformemente alla "scheda di verifica dell'impianto", consente la realizzazione di un impianto conforme alle norme EN 13241-1 e EN 12453.

SOMFY dichiara che l'apparecchio è conforme ai requisiti essenziali ed alle altre disposizioni applicabili della direttiva 1999/5/EC. All'indirizzo Internet www.somfy.com/ce, è disponibile una dichiarazione di conformità (DEXXO Pro).

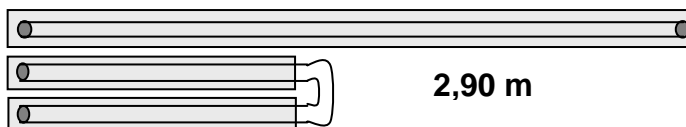
CARATTERISTICHE TECNICHE



Dati elettrici motore	
Tensione	230V - 50Hz
Riduzione di alimentazione motore	24V DC
Potenza assorbita in standby	5W
Massima potenza assorbita	600W(inclusa lampada da 500W)
Forza di trazione	800N
Caratteristiche	
Massima dimensione porta	10m ²
Velocità di apertura	18cm/sec max
Frequenza radio RTS	433.42MHz RTS
Numero di canali memorizzabili	32
Temperatura di funzionamento	Da -20°C a + 60°C(-4°F/ + 140°F)
Illuminazione integrata	230V / 40W max. E14
Controllo illuminazione	230V / 500W max classe 2
Durata di funzionamento assegnato	60sec
Prodotto	
Dimensioni imballo (L x A x P)	470 x 230 x 270mm
Peso motore	6.98 Kg
Isolamento elettrico	Classe II – Doppio isolamento <input type="checkbox"/>
Accessori	
Tipo di guide disponibili	Catena – cinghia – catena ad elevate prestazioni
Lunghezze guide disponibili	2.9m : unica o in due parti 3.5m : unica o in due parti
Lunghezza totale (ingombro)	Con guida da 2.9m : 3.29m (3.09m montando la testa a 90°) Con guida da 3.5m : 3.89m (3.69m montando la testa a 90°)
Peso della guida	da 5.6 a 10 Kg : a seconda del tipo di guida
Altre caratteristiche	
Utilizzo	20 cicli al giorno con guida standard(testato per 36500cicli) 50 cicli al giorno con guida ad elevate prestazioni(testato per 90000 cicli)
Altezza minima dall'architrave	35mm

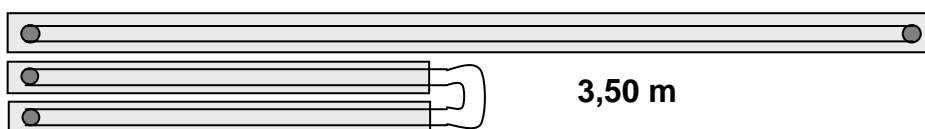
GUIDE

Binario a catena Binario a cinghia



36500 cicli


36500 cicli



Binario con
catena ad
elevate
prestazioni



90 000 cicli



3,50 m

con catena			
Codice	Descrizione	Codice	Descrizione
9013811	Guida unica da 2.9 m	9013813	Guida unica da 3.5 m
9013812	Guida in due parti da 2.9 m	9013814	Guida in due parti da 3.5 m

con cinghia			
Codice	Descrizione	Codice	Descrizione
9013815	Guida unica da 2.9 m	9013817	Guida unica da 3.5 m
9013816	Guida in due parti da 2.9 m	9013818	Guida in due parti da 3.5 m

con cinghia ad elevate prestazioni			
Codice	Descrizione	Codice	Descrizione
9013819	Guida unica da 2.9 m	9013820	Guida unica da 3.5 m

ACCESSORI			
TRASMETTITORI RTS			
Codice	Descrizione	Codice	Descrizione
1841026	Keytis ^{NS} 2 RTS	1841064	Keygo RTS(4 canali)
1841025	Keytis ^{NS} 4 RTS	1810644	Telis 4 Patio RTS

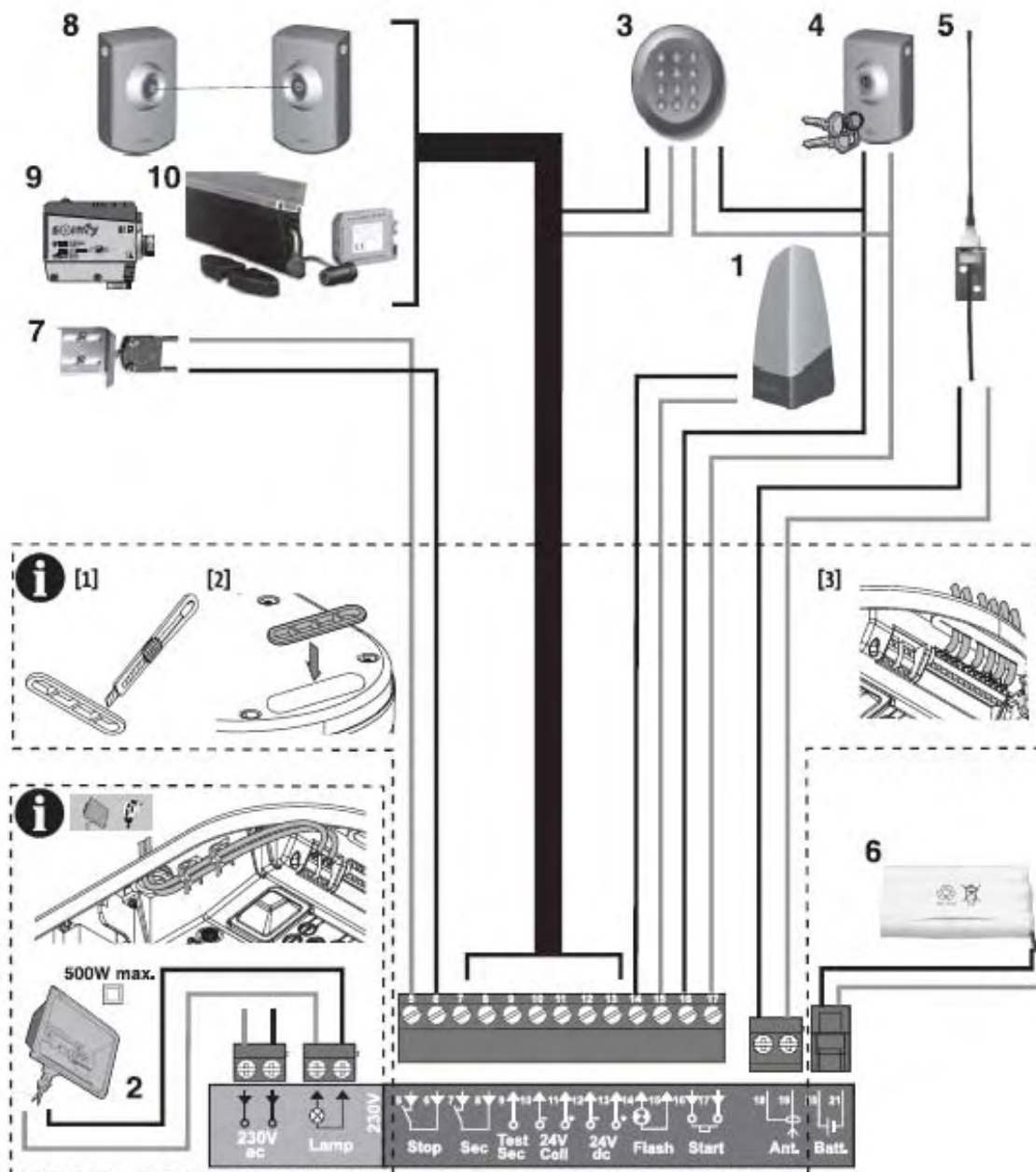
ACCESSORI DI CONTROLLO			
Soluzione RTS		Soluzione WT	
Codice	Descrizione	Codice	Descrizione
1841027	Pulsante RTS	1841036	Comando a chiave
1841030	Tastiera RTS	2400581	Tastiera cablata

ACCESSORI di SICUREZZA		ACCESSORI di COMFORT	
Codice	Descrizione	Codice	Descrizione
9014994	Fotocellule	9001001	Batteria di Back-up
9013647	Fotocellula con specchio riflettente	2400472	Antenna
		9015171	Lampeggiante 24V

KIT SPECIFICI PER PORTE			
2400459	Kit per porte a battente	2400650	Kit per portoni sezionali
9014481	Braccio curvo regolabile	2400873	Adattatori per porte sezionali
		9014482	Braccio articolato

ALTRI ACCESSORI			
9014462	Kit supporto fissaggio a soffitto	2400651	Kit blocco porta
9012961	Dispositivo esterno di sblocco con chiave	2400657	Kit sicurezza cancello
9012962	Dispositivo esterno di sblocco senza chiave		

SCHEMA DI CABLAGGIO



Rif.	Descrizione	Rif.	Descrizione
1	Spia arancione	6	Batteria
2	Illuminazione a distanza	7	Kit sicurezza portone
3	Codice digitale	8	Fotocellule
4	Contatto a chiave	9	Fotocellula tipo Reflex
5	Antenna	10	Costa pneumatica