



Cerniere invisibili  
per porte

Invisible hinges  
for doors



Charnières invisibles  
pour portes

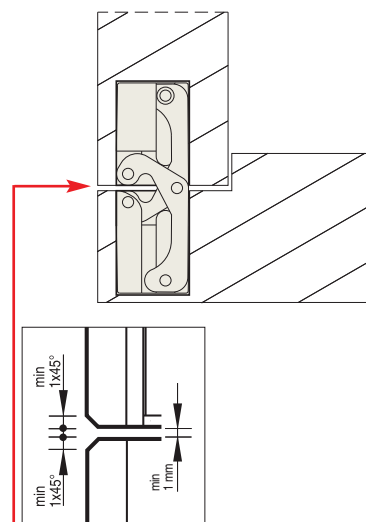
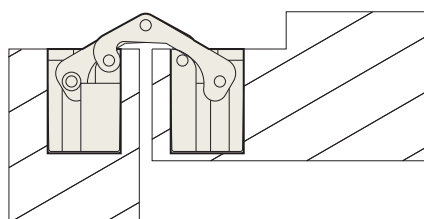
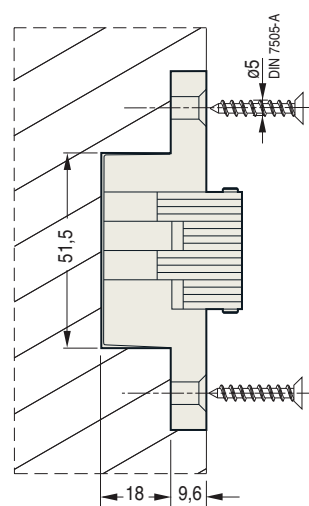
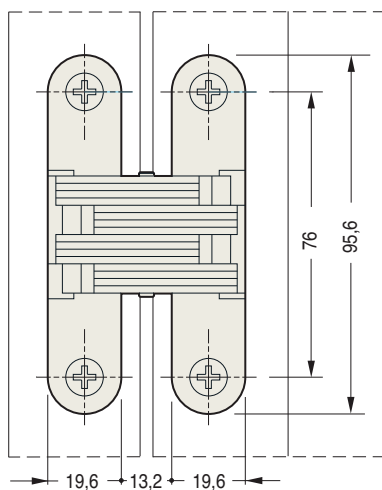

Unsichtbare  
Türscharnier

Скрытые петли  
для дверей

**830**

95,6x19,6 mm

Cod.	Acciaio e zama	Steel and zinc alloy	Acier et zamac	Stahl und Zamak	Сталь и замак		
CI000830OTT00	ottonati	brass-plated	laitonnés	messingfarben	латунь	180°	20
CI000830NIK00	nichelati	nickel-plated	nickelés	vernickelt	никель	180°	20
CI000830BRO00	bronzati	bronze-plated	bronzés	bronzefarben	бронза	180°	20



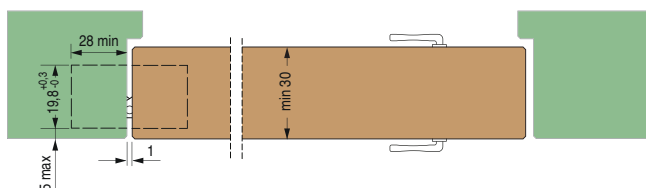
Sezione porta

Door cross-section

Section de la porte

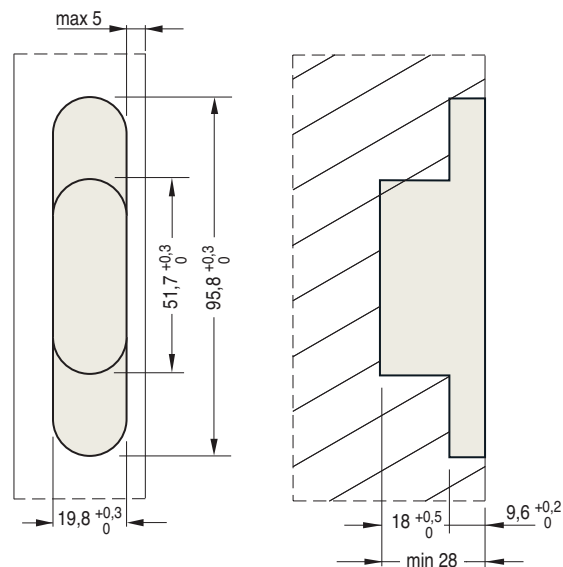
Türquerschnitt

Раздел двери

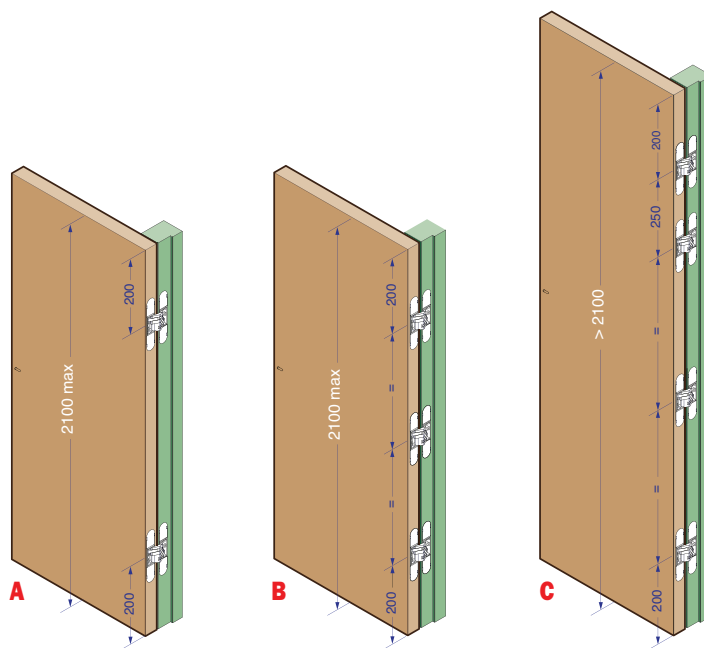




Misure della cava
Slot measurement
Mesures de l'encoche
Abmessungen der Aushöhlung
Размеры паза наличника



Portata
Capacity
Portée
Tragleistung
Нагрузкa



**Ante**  
larghe fino a 850 mm  
**alte fino a 2100 mm**  
**A** - 2 cerniere kg 35  
**B** - 3 cerniere kg 50  
**alte oltre 2100 mm**  
**C** - 4 cerniere kg 50

I chiudiporta possono ridurre la portata delle cerniere. In caso di utilizzo vogliate contattare preventivamente il nostro ufficio tecnico: 031 77 13 16

Lubrificare una volta all'anno

**Türen**  
Breite bis 850 mm  
**Höhe bis 2100 mm**  
**A** - 2 Scharniere 35 kg  
**B** - 3 Scharniere 50 kg  
**mehr als 2100 mm hoch**  
**C** - 4 Scharniere 50 kg

Diese Tüerschliesser koennen die Tragfaehigkeit der Scharniere reduzieren. Wenden Sie sich in diesem Fall bitte vor der Anbringung an unsere technische Abteilung +39 - 031 77 13 16

Einmal im Jahr schmieren

**Doors**  
width up to 850 mm  
**height up to 2100 mm**  
**A** - 2 hinges kg 35  
**B** - 3 hinges kg 50  
**more than 2100 mm high**  
**C** - 4 hinges kg 50

The doorclosers may reduce hinge loading capacity. In case of use, please previously contact our technical dept. on +39 - 031 77 13 16

The hinge must be lubricated once a year

**Двери**  
Ширина до 850 мм  
**высота до 2100 мм**  
**A** - 2 петли - вес двери 35 кг  
**B** - 3 петли - вес двери 50 кг  
**высота от 2100 мм**  
**C** - 4 петли - вес двери 50 кг

Доводчики могут изменять нагрузки петель. В случае их использования, просим связаться с нашим техническим офисом» 0039 - 031 77 13 16.

Смазывать раз в год

**Portes**  
largeur jusqu'à 850 mm  
**hauteur jusqu'à 2100 mm**  
**A** - 2 charnières de 35 kg  
**B** - 3 charnières de 50 kg  
**plus de 2100 mm**  
**C** - 4 charnières de 50 kg

En cas d'utilisation de fermes-portes, veuillez prendre contact avec notre bureau technique car cela peut réduire la charge de la charnière: +39 - 031 77 13 16


Lubrifier une fois par an

Accessori	Accessory	Accessoires	Zubehör	Аксессуары
-----------	-----------	-------------	---------	------------

Dima  
Drilling template  
Gabarit  
Schablone  
Шаблон



C100DIMA00000



C100DIMA00830

Inserti per  
Insert for  
Inserts pour  
Einsätze für  
Вставки для

830