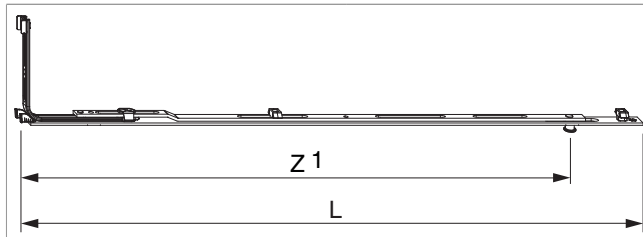


211930 - Chiusura angolare MM 1500 con 1 fungo HBB/LBB 1.281-1.500 argento

Disegni tecnici






			L			Nº
Per campi di applicazione 701-800 mm utilizzare l'articolo 215449 (chiusura angolare Gr. 840).						
argento	1500	con 1 fungo	820	1.281 - 1.500	20	211930

Tabella posizionamento viti




Nº		1	2	3	4	5	6	7	8	9	10	11
211930	5	106,5	232,5	453,5	688,5	813						

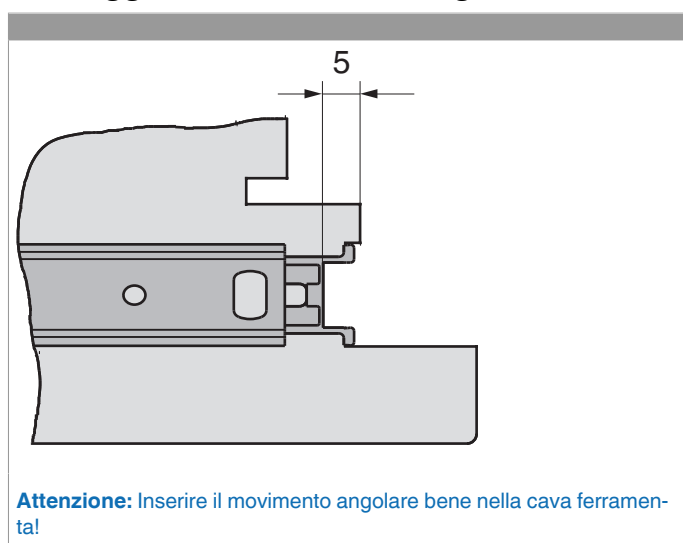
Tabella punti di chiusura

Nº		Z1	Z2	Z3
211930	1	753,5		

Dime

							Nº
Dima fresa per chiusura centrale inferiore MM-bilanciere			Aria 4	801 - 1.500		1	214163
Dima fresa per chiusura centrale lato cerniere MM-bilanciere			Aria 4		801 - 2.450	1	214162
Dima fresa per chiusura centrale lato cerniere MM con bilanciere			Aria 4		801 - 1.500	1	214161
Dima fresa per chiusura centrale inferiore MM-bilanciere		2 ante	Aria 4	801 - 1.500		1	214164
Dima completa con guidascontro per chiusura centrale e forbice MM	con guidascontro L=48mm			260 - 1.500	270 - 2.000	1	204771
Dima completa con guidascontro chiusura angolare MM	con guidascontro L=48mm	orizzontale		801 - 1.500		1	204772
Dima completa con guidascontro scontro catenaccio telescopio autocentrante MM-bilanciere		2 ante				1	213865

Montaggio del movimento angolare



Regolazione pressione

Fungo e nottolino

