


11027 - Forbice laterale per soprauce 250 argento

Disegni tecnici



	L						No
argento	250	1.400	210 - 800	40	4	20	11027 ¹⁾

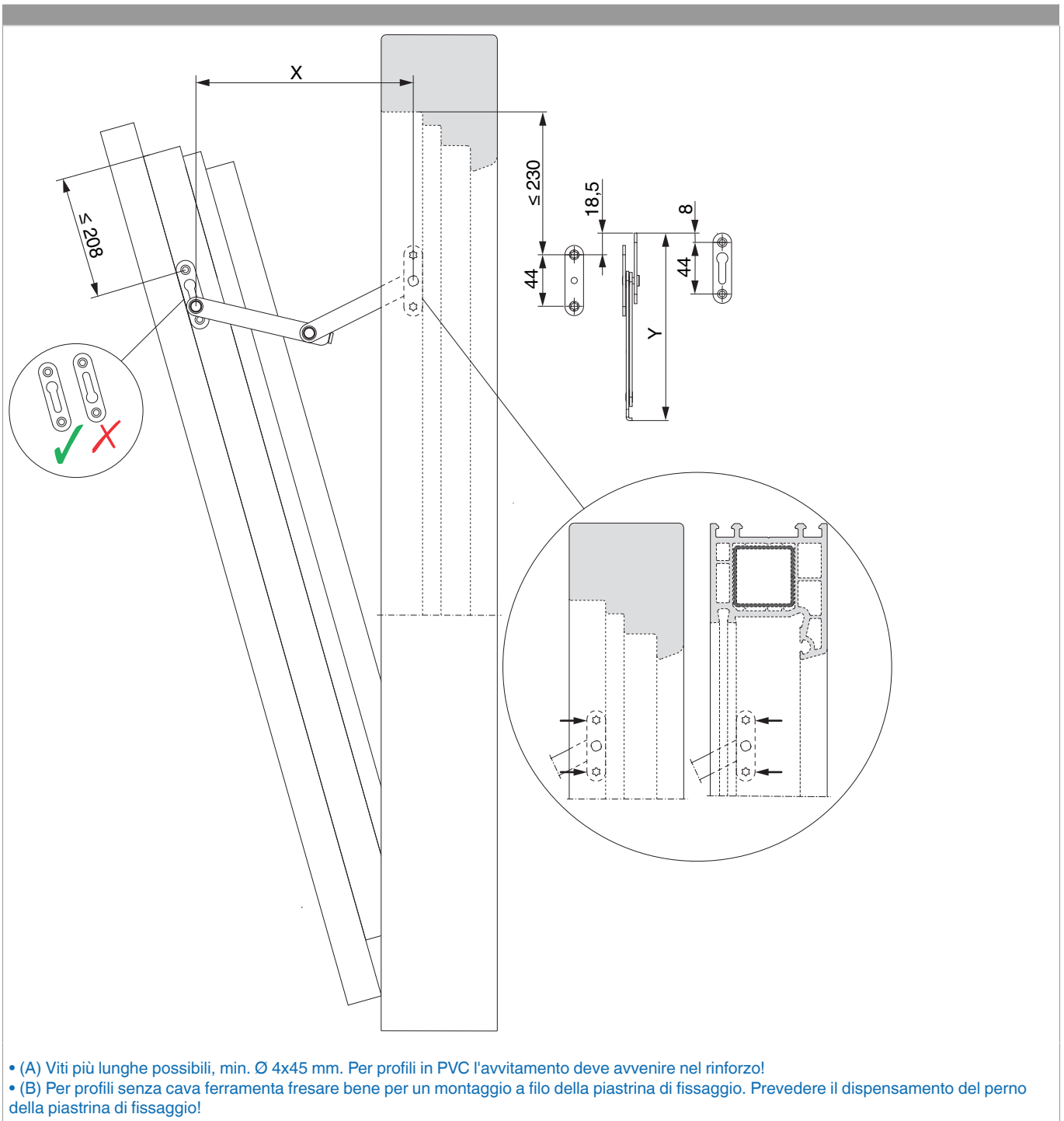
¹⁾ Utilizzare sempre 2 pezzi per finestra!

Avvertenze d'utilizzo

- Utilizzare sempre 2 pezzi per finestra!
- Osservare la posizione di montaggio della forbice per soprauce (vedi sotto).
- La forbice per soprauce si deve piegare sempre verso sotto.
- La forbice per soprauce è utilizzabile sia per destra che per sinistra.
- **IMPORTANTE:** La forbice per soprauce non sostituisce la forbice di sicurezza aggiuntiva.

11027 - Forbice laterale per sopra luce 250 argento

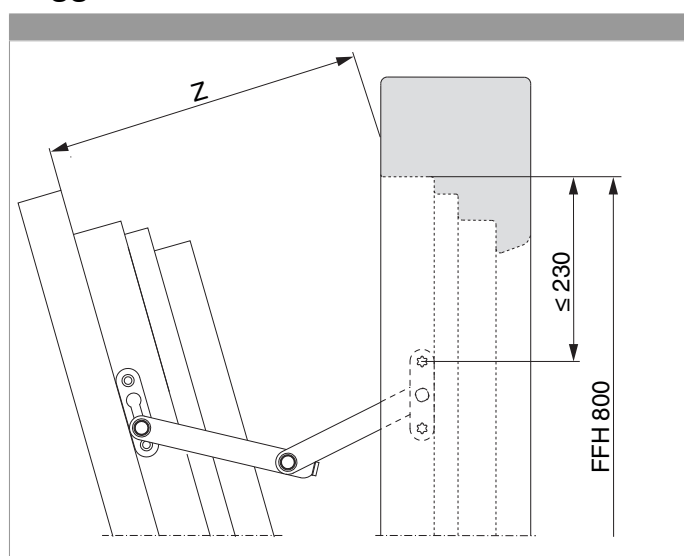
Montaggio



11027 - Forbice laterale per soprauce 250 argento

X	Y
190	159,5
250	192,5

Raggio di ribalta



Z
269
361