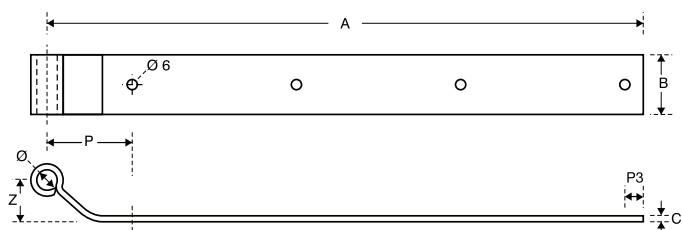


Descrizione Description	Articolo Product code	Finiture Finishes				Misure mm Measures mm									Packaging			Note
		IN	IE	IT	BB	A	N. viti	B	C	Ø	P3	Z	P	U.M.	Pack	Kg		
Serie / Series <b>SMERALDA</b> Modello / Model <b>Bandella dritta zanca a filo</b> Strap hinge flap flush eye 10	cm 21	<b>FBC 0013Z F1</b>	●	●	●	●	215	3	35	3	12	10	24	45	pcs	8		
	cm 28	<b>FBC 0013Z F2</b>	●	●	●	●	282	4	35	3,5	12	10	24	45	pcs	8		
	cm 34	<b>FBC 0013Z F3</b>	●	●	●	●	342	4	35	3,5	12	10	24	45	pcs	8		
	cm 39	<b>FBC 0013Z F4</b>	●	●	●	●	391	4	35	3,5	12	10	24	45	pcs	8		
	cm 49	<b>FBC 0013Z F5</b>	●	●	●	●	495	4	35	4	12	10	24	45	pcs	8		
Serie / Series <b>VALGARDENA</b> Modello / Model <b>Bandella dritta zanca a filo</b> Strap hinge flap flush eye	cm 19	<b>FBC 0675Z F9</b>	●		●		194	3	35	3	12	17	24	45	pcs	8		
	cm 24	<b>FBC 0675Z FG</b>	●		●		245	3	35	3	12	17	24	45	pcs	8		
	cm 29	<b>FBC 0675Z F2</b>	●		●		295	4	35	3,5	12	17	24	45	pcs	8		
	cm 34	<b>FBC 0675Z F3</b>	●		●		342	4	35	3,5	12	17	24	45	pcs	8		
	cm 39	<b>FBC 0675Z F4</b>	●		●		393	4	35	3,5	12	17	24	45	pcs	8		
	cm 49	<b>FBC 0675Z F5</b>	●		●		494	4	35	4	12	17	24	45	pcs	8		
Serie / Series <b>GIOTTO vers. 353</b> Modello / Model <b>Bandella dritta zanca a filo</b> Strap hinge flap flush eye	cm 22	<b>FBC 0060Z F1</b>	●		●		221	3	35	3	12	13	24	37	pcs	8		
	cm 28	<b>FBC 0060Z F2</b>	●		●		280	3	35	3,5	12	13	24	37	pcs	8		
	cm 35	<b>FBC 0060Z F3</b>	●		●		349	4	35	3,5	12	13	24	37	pcs	8		
	cm 39	<b>FBC 0060Z F4</b>	●		●		391	4	35	3,5	12	13	24	37	pcs	8		
	cm 49	<b>FBC 0060Z F5</b>	●		●		490	4	35	4	12	13	24	37	pcs	8		



**IN** ferro fondo zincato e copertura polveri poliesteri nero RAL 9005  
zinc treatment iron black powder coating

**IE** ferro fondo cataforesi acrilica e copertura polveri poliesteri nero RAL 9005  
cataphoresis treatment iron black powder coating

**IT** ferro tropicalizzato  
yellow zinc iron

**BB** ottone brunito  
brunished brass

Serie / Series  
**SMERALDA**

Modello  
**Bandella dritta  
zanca a filo**

Model  
*Strap hinge  
flap flush eye*

Dimensioni /  
Dimensions available  
cm 21  
cm 28  
cm 34  
cm 39  
cm 49



ESEMPIO APPLICATIVO Nr. 3 Pag. 326  
EXAMPLE OF APPLICATION No. 3 Page 326



COMPLETO DI BOCCOLA IN NYLON  
SUPPLIED WITH NYLON BUSH



VEDI CAMPO DI APPLICAZIONE A PAG. 332  
FOR INSTALLATION FIELDS SEE PAGE 332

Serie / Series  
**VALGARDENA**

Modello  
**Bandella dritta  
zanca a filo**

Model  
*Strap hinge  
flap flush eye*

Dimensioni /  
Dimensions available  
cm 19  
cm 24  
cm 29  
cm 34  
cm 39  
cm 49



ESEMPIO APPLICATIVO Nr. 3 Pag. 326  
EXAMPLE OF APPLICATION No. 3 Page 326



COMPLETO DI BOCCOLA IN NYLON  
SUPPLIED WITH NYLON BUSH



VEDI CAMPO DI APPLICAZIONE A PAG. 332  
FOR INSTALLATION FIELDS SEE PAGE 332

Serie / Series  
**GIOTTO**    Versione/Version  
**353**

Modello  
**Bandella dritta  
zanca a filo**

Model  
*Strap hinge  
flap flush eye*

Dimensioni /  
Dimensions available  
cm 22  
cm 28  
cm 35  
cm 39  
cm 49



ESEMPIO APPLICATIVO Nr. 3 Pag. 326  
EXAMPLE OF APPLICATION No. 3 Page 326



COMPLETO DI BOCCOLA IN NYLON  
SUPPLIED WITH NYLON BUSH



VEDI CAMPO DI APPLICAZIONE A PAG. 332  
FOR INSTALLATION FIELDS SEE PAGE 332




La boccia di riduzione va utilizzata con i cardini con perno Ø10, questo permette un innalzamento generale della qualità del prodotto in quanto:

- rimuove i giochi di accoppiamento tra perno ed occhio;
- evita i cigolii in fase di movimentazione dell'anta;
- evita all'acqua e ad altri detriti di depositarsi causando la formazione della ruggine.

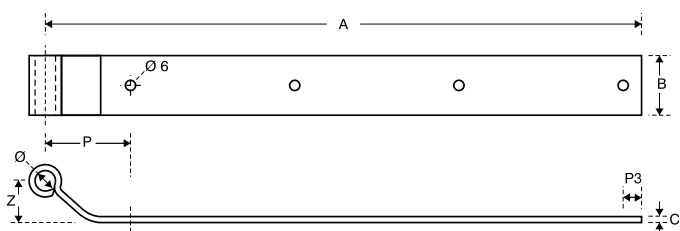
*Reduction bush should be used with the pillars with pin Ø10, this makes a general rise of the quality of the product as:*

- *removes space between pairing pin and eye;*
- *avoid the creaks when handling the leaf;*
- *avoid the deposition of water and other debris that cause the formation of rust.*



Boccia di riduzione  
Reduction bush

Descrizione Description	Articolo Product code	Finiture Finishes				Misure mm Measures mm								Packaging			Note
		IN	IF	IT	BB	A	N. viti	B	C	Ø	P3	Z	P	U.M.	Pack	Kg	
Serie / Series <b>BRAIT</b> Modello / Model <b>Bandella dritta</b> <b>zanca a filo</b> Strap hinge flap flush eye	cm 19	<b>FBC 0675Z F9</b>	●			194	3	35	3	12	17	24	45	pcs	8		
	cm 24	<b>FBC 0675Z FG</b>	●			245	3	35	3	12	17	24	45	pcs	8		
	cm 29	<b>FBC 0675Z F2</b>	●			295	4	35	3,5	12	17	24	45	pcs	8		
	cm 34	<b>FBC 0675Z F3</b>	●			342	4	35	3,5	12	17	24	45	pcs	8		
	cm 39	<b>FBC 0675Z F4</b>	●			393	4	35	3,5	12	17	24	45	pcs	8		
	cm 49	<b>FBC 0675Z F5</b>	●			494	4	35	4	12	17	24	45	pcs	8		
Serie / Series <b>CASERA</b> Modello / Model <b>Bandella dritta</b> <b>zanca a filo</b> Strap hinge flap flush eye	cm 22	<b>FBC C675Z F9</b>	●			216	3	35	3	12	44	24	45	pcs	8		
	cm 26	<b>FBC C675Z FG</b>	●			263	3	35	3	12	44	24	45	pcs	8		
	cm 32	<b>FBC C675Z F2</b>	●			317	3	35	3,5	12	44	24	45	pcs	8		
	cm 36	<b>FBC C675Z F3</b>	●			362	4	35	3,5	12	44	24	45	pcs	8		
	cm 41	<b>FBC C675Z F4</b>	●			412	4	35	3,5	12	44	24	45	pcs	8		
	cm 51	<b>FBC C675Z F5</b>	●			512	4	35	4	12	44	24	45	pcs	8		



**IN** ferro fondo zincato e copertura polveri poliesteri nero RAL 9005  
zinc treatment iron black powder coating


**IF** ferro fondo zincato e copertura polveri poliesteri finitura Brait  
"Brait" finish iron

Serie / Series  
**BRAIT**

Modello  
**Bandella dritta  
zanca a filo**

Model  
**Strap hinge  
flap flush eye**

Dimensioni /  
Dimensions available  
cm 19  
cm 24  
cm 29  
cm 34  
cm 39  
cm 49



ESEMPIO APPLICATIVO Nr. 3 Pag. 310  
EXAMPLE OF APPLICATION No. 3 Page 310



COMPLETO DI BOCCOLA IN NYLON  
SUPPLIED WITH NYLON BUSH



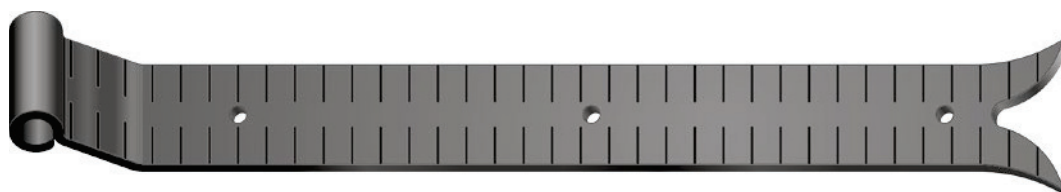
VEDI CAMPO DI APPLICAZIONE A PAG. 316  
FOR INSTALLATION FIELDS SEE PAGE 316

Serie / Series  
**CASERA**

Modello  
**Bandella dritta  
zanca a filo**

Model  
**Strap hinge  
flap flush eye**

Dimensioni /  
Dimensions available  
cm 22  
cm 26  
cm 32  
cm 36  
cm 41  
cm 51



ESEMPIO APPLICATIVO Nr. 3 Pag. 310  
EXAMPLE OF APPLICATION No. 3 Page 310



COMPLETO DI BOCCOLA IN NYLON  
SUPPLIED WITH NYLON BUSH



VEDI CAMPO DI APPLICAZIONE A PAG. 316  
FOR INSTALLATION FIELDS SEE PAGE 316



Tutte le bandelle della serie CASERA sono disponibili su richiesta  
All hinges, CASERA series are available on demand




La boccola di riduzione va utilizzata con i cardini con perno Ø10, questo permette un innalzamento generale della qualità del prodotto in quanto:

- rimuove i giochi di accoppiamento tra perno ed occhio;
- evita i cigolii in fase di movimentazione dell'anta;
- evita all'acqua e ad altri detriti di depositarsi causando la formazione della ruggine.

Reduction bush should be used with the pillars with pin Ø10, this makes a general rise of the quality of the product as:

- removes space between pairing pin and eye;
- avoid the creaks when handling the leaf;
- avoid the deposition of water and other debris that cause the formation of rust.



Boccola di riduzione  
Reduction bush